



Procédure OpenAthens pour APA PsycNet



Ajoutez un bookmarklet à votre navigateur pour faciliter l'usage d'OpenAthens ! Une [procédure est disponible](#).



Pour accéder à *APA PsycNet* depuis les HUG, via *OpenAthens*, procéder comme suit :

Cliquer sur *Login*.

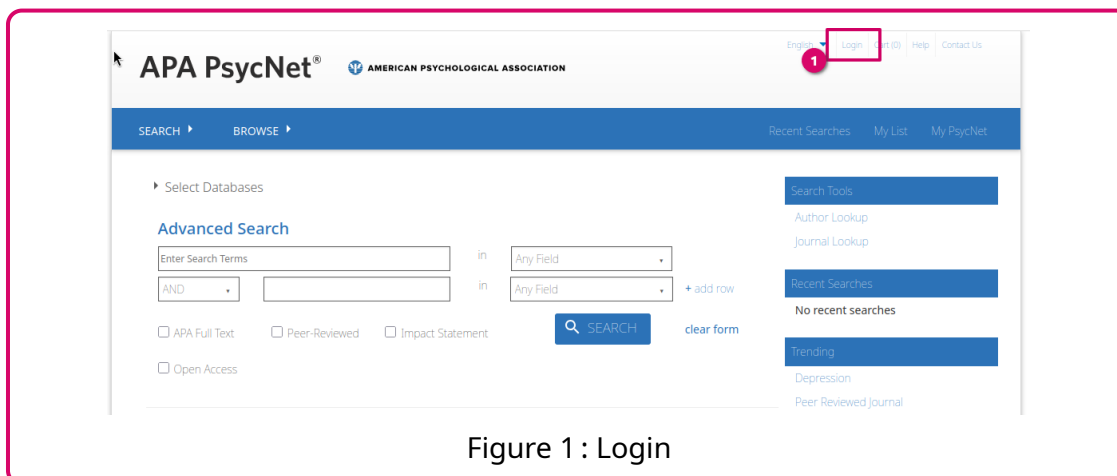


Figure 1 : Login

Sur la droite, dans le menu déroulant au-dessus du bouton *OpenAthens*, chercher l'institution « Université de Genève » (sans accent).

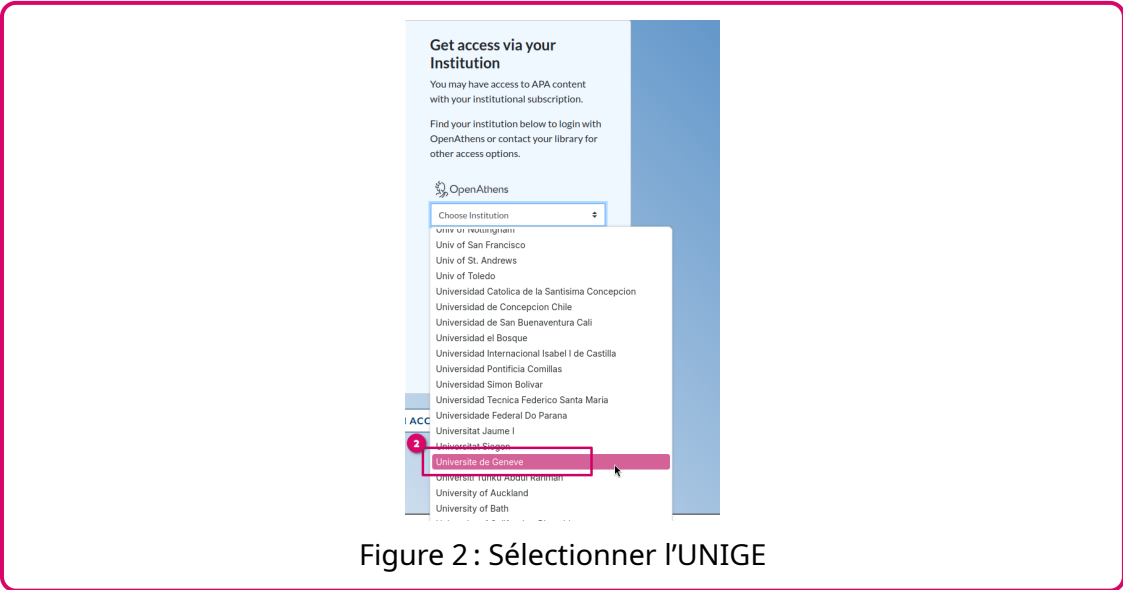


Figure 2 : Sélectionner l'UNIGE

Cliquer sur le bouton *OpenAthens*.

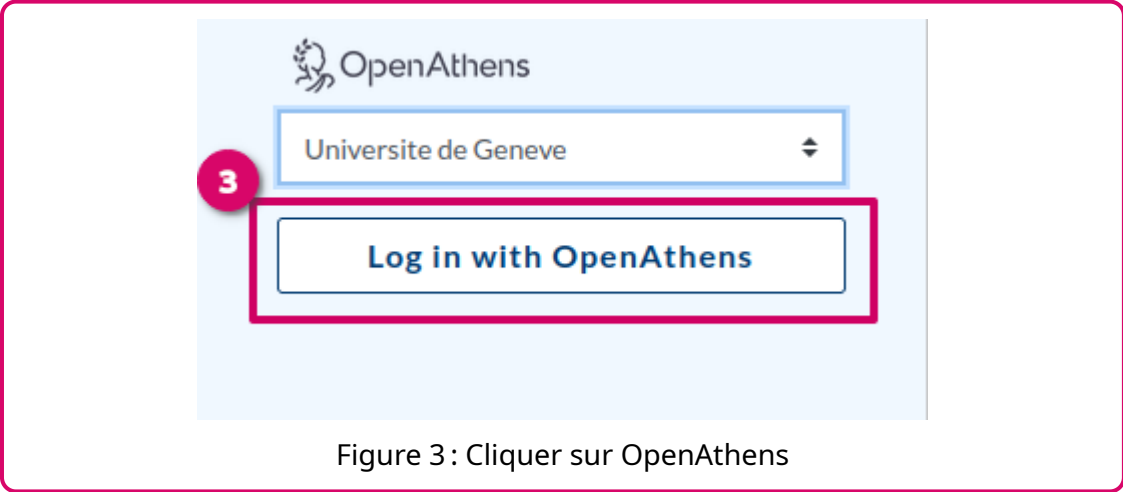


Figure 3 : Cliquer sur OpenAthens

Sélectionner votre compte UNIGE (ISIs) ou HUG (SESAME)



Figure 4 : Choisir son compte

Vous devez enfin entrer vos identifiants.

De manière générale, vous trouverez les informations utiles pour l'accès aux ressources documentaires de la Bibliothèque depuis les HUG à l'adresse suivante : <https://www.unige.ch/biblio/fr/infos/sites/cmu/information-membres-hug/acces>.



Figure 5 : QRcode de l'URL précédente