

# Procédure OpenAthens pour EMBASE



Ajoutez un bookmarklet à votre navigateur pour faciliter l'usage d'OpenAthens ! Une [procédure est disponible](#).



Pour accéder à *Embase* depuis les HUG, via *OpenAthens*, procéder comme suit :

Cliquer sur *Check Access*.

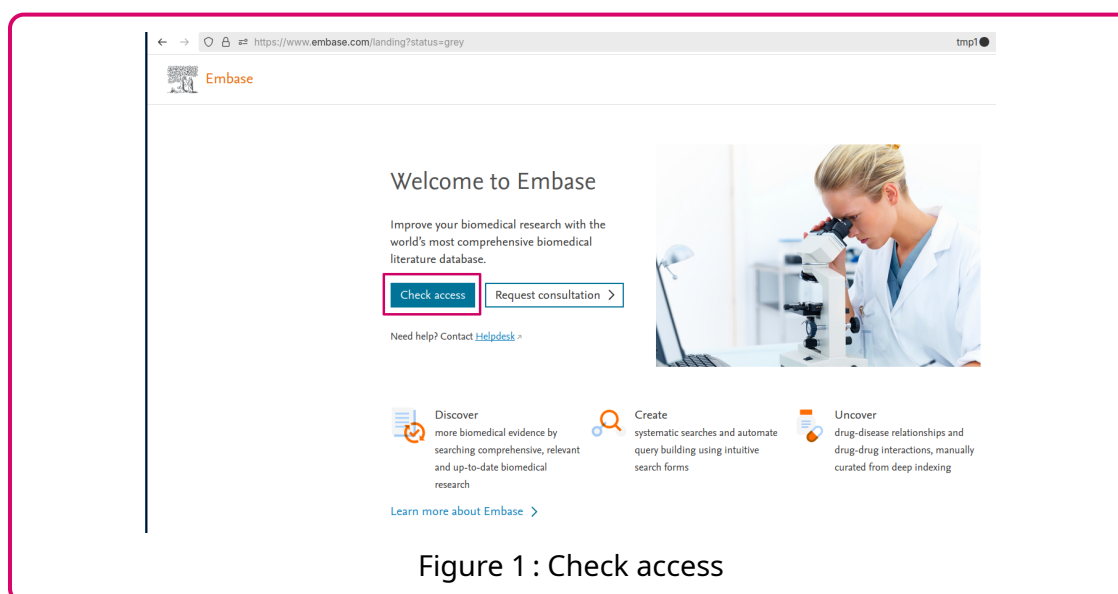
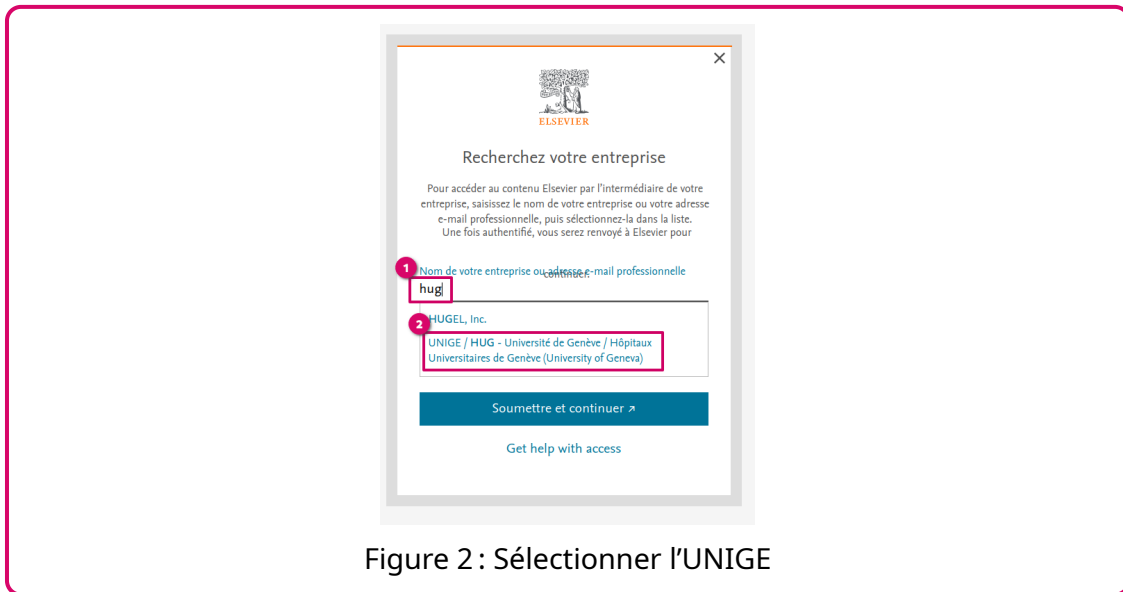
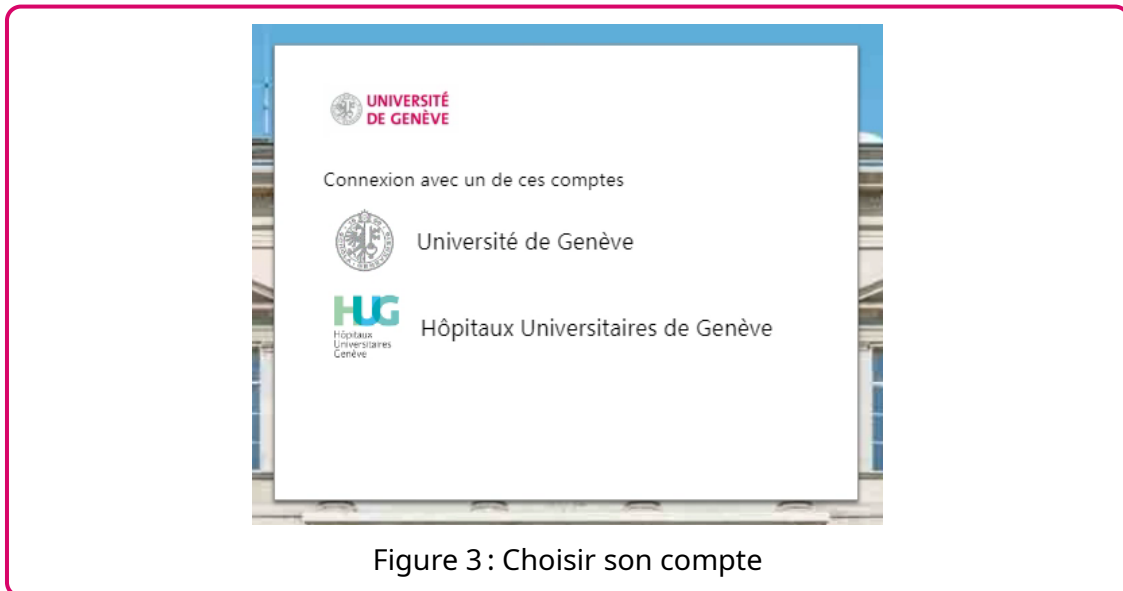


Figure 1 : Check access



Chercher l'institution « UNIGE / HUG - Université de Genève / Hôpitaux Universitaires de Genève »

Sélectionner votre compte UNIGE (ISIs) ou HUG (SESAME)



Vous devez enfin entrer vos identifiants.

De manière générale, vous trouverez les informations utiles pour l'accès aux ressources documentaires de la Bibliothèque depuis les HUG à l'adresse suivante : <https://www.unige.ch/biblio/fr/infos/sites/cmu/information-membres-hug/acces>.



Figure 4: QRcode de l'URL précédente